



# INFORME RESULTADOS COMERCIO ENCUESTA COVID-19

## RESULTADOS ENCUESTA COVID-19 - INFORME COMERCIOS

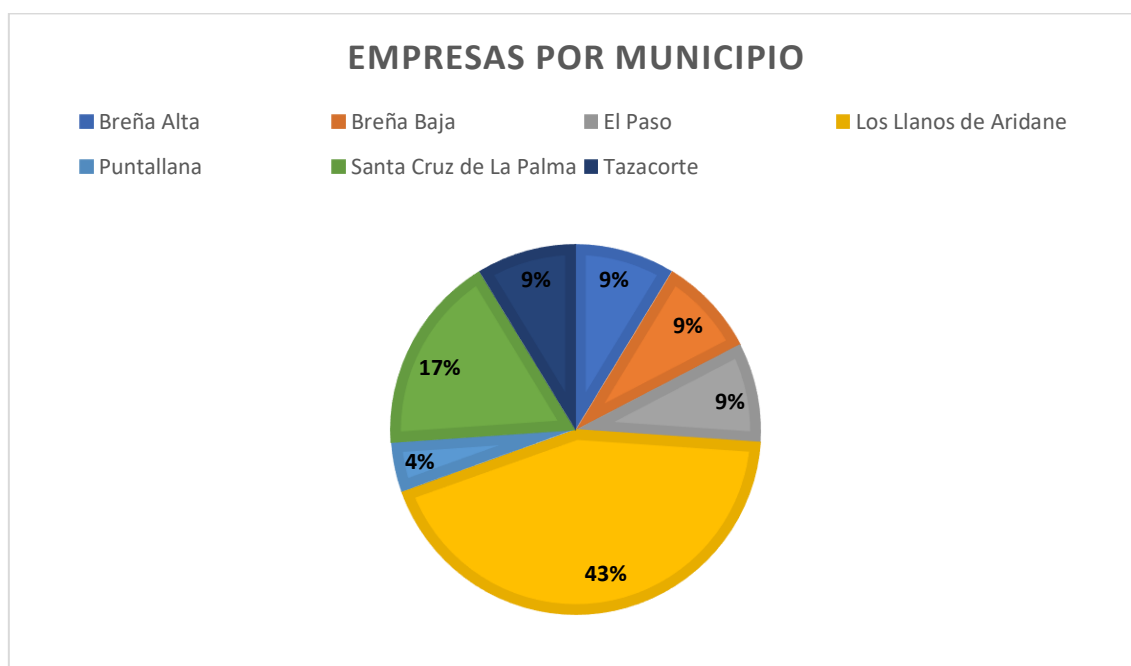
### 1. ENCUESTA

Al momento de cerrar la encuesta, 23 comercios habían respondido a la encuesta. De éstos, 18 empresas son asociadas al CIT Tedote, lo que representa un 62,1% del total de empresas de alojamiento asociadas (29). 5 empresas no son asociadas.

### 2. RESULTADOS

#### Distribución de las empresas encuestados por municipios

El 43% de los comercios encuestados se encuentra en el municipio de Los Llanos de Aridane. Con un 17% le sigue Santa Cruz de La Palma. Destaca también Breña Alta, Breña Baja, El Paso y Tazacorte con un 9% cada uno. En Puntallana se encuentra el 4% restante.



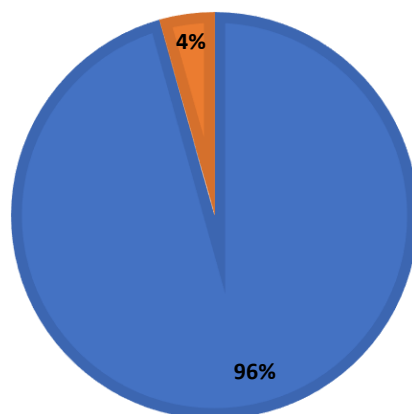
#### Tipos de empresa según número de trabajadores

La gran mayoría de los comercios, exactamente el 96%, pertenecen a la categoría “microempresas”. Sólo un 4% pertenece a la categoría “pequeña empresa”.

El total de trabajadores de las empresas pertenecientes a la categoría “comercio” es de 87 personas, lo que representa un 3,87% sobre el total de 2249 trabajadores del informe global.

## EMPRESAS SEGÚN NÚMERO DE TRABAJADORES

■ Microempresa (<10 trabajadores) ■ Pequeña empresa (<50 trabajadores)



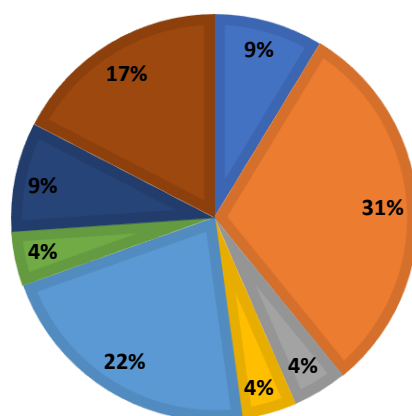
### Porcentaje de trabajadores afectados por ERTE

El 31% de los establecimientos considerados no ha realizado ERTE a sus trabajadores, mientras que el 17% lo ha realizado a toda su plantilla. Un 22% de las empresas lo ha realizado a entre el 41 y el 50% de sus trabajadores. Destacan también un 9% de comercios que no tienen trabajadores asalariados y otro 9% que ha realizado ERTE a entre el 71 y el 80% de la plantilla. Por último, los comercios cuya plantilla afectada por ERTE representa entre el 11 y el 20%, 21 y 30% y 61 y 70%, con un 4% para cada intervalo.

El porcentaje de trabajadores afectados por ERTE sobre el total de trabajadores de las empresas de la categoría “comercio” es de 50,57% (44 personas). Del total de 1287 trabajadores afectados por ERTE en el informe global, los de la categoría “comercio” representan un 3,42%.

## PLANTILLA AFECTADA POR ERTE

■ Autónomos ■ Sin ERTE ■ 11-20% ■ 21-30% ■ 41-50% ■ 61-70% ■ 71-80% ■ Toda la plantilla



## REANUDACIÓN DE LA ACTIVIDAD

### Empresa en condiciones aceptables para reanudar la actividad

Un 13% de los comercios no ha visto paralizada su actividad. El 44% considera que sí se encuentra en condiciones aceptables para reanudar su actividad. Un 30% lo estaría si se permite la readmisión progresiva de la plantilla. El 13% restante ha respondido que no está en condiciones aceptables para retomar su actividad.

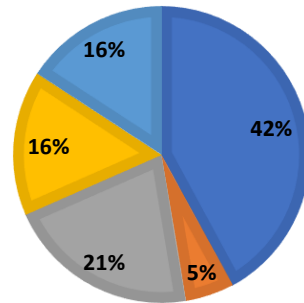


### Readmisión de trabajadores

De entre las empresas que sí han visto paralizada su actividad, el 42% ha respondido que podría readmitir a la misma plantilla con la que contaban antes de la declaración del estado de alarma. Un 21% lo haría con menos de la mitad de la plantilla. Un 21% podría reanudar inmediatamente sólo si se permitiera la readmisión progresiva de la plantilla y un 5% reanudaría con más de la mitad de la plantilla. Un 16% afirma que no podrá retomar su actividad.

## READMISIÓN DE TRABAJADORES

- La misma plantilla
- Más de la mitad de la plantilla
- Menos de la mitad de la plantilla
- Inmediatamente solo si se permite la readmision progresiva de plantilla
- No podrá reanudar inmediatamente

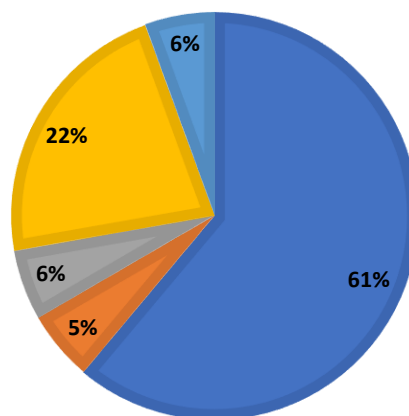


### Tiempo estimado para la reanudación de la actividad

De las empresas que han visto paralizada su actividad, el 61% reanudaría la actividad inmediatamente, mientras el restante 39% necesitaría algo de tiempo. En concreto, el 22% necesitaría 6 meses. Las empresas que necesitarían 3 meses representan un 6%, al igual que las que necesitan más de 6 meses. Un 5% de los comercios necesitaría 1 mes.

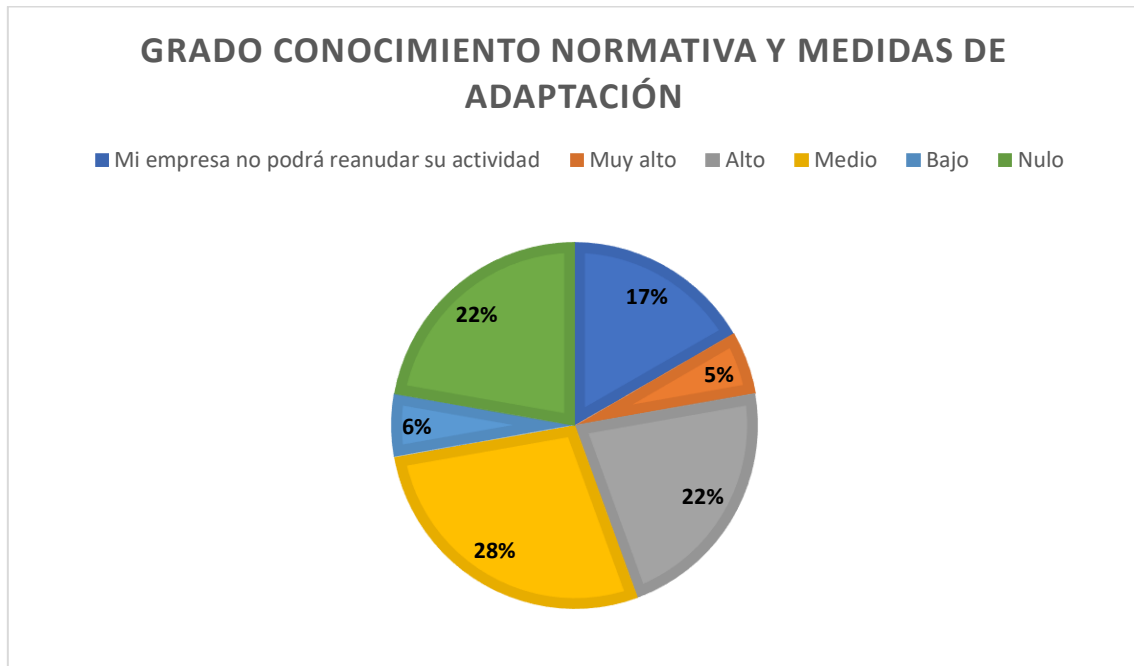
## TIEMPO ESTIMADO PARA REANUDAR ACTIVIDAD

- Reanudación inmediata
- 1 meses
- 3 meses
- 6 meses
- Más de 6 meses



### Grado de conocimiento de la normativa y las medidas de adaptación a seguir en caso de reanudación de la actividad

Un 17% de los comercios considera que no reanudará su actividad, por lo que no necesitan conocer la normativa y las medidas de adaptación. El 28% considera que tiene un nivel medio de conocimiento. Un 22% no conoce la normativa ni las medidas de adaptación. Otro 22% afirma que tiene un nivel alto de conocimiento. Para un 6% es bajo y para un 5% muy alto.

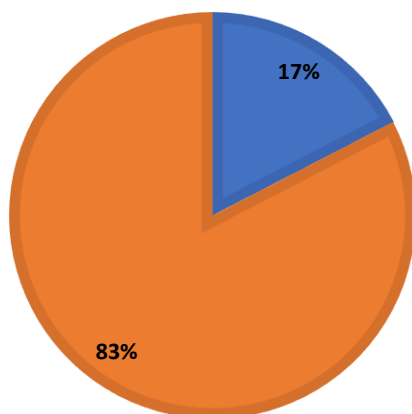


### Conocimiento de las ayudas que pone a disposición el Ayuntamiento en el que está dada de alta la empresa

El 83% de las empresas encuestadas no conoce las ayudas que pone a disposición el ayuntamiento en el que se encuentra dada de alta su empresa. Sólo un 17% sí las conoce.

## CONOCIMIENTO AYUDAS AYUNTAMIENTOS

■ Sí ■ No

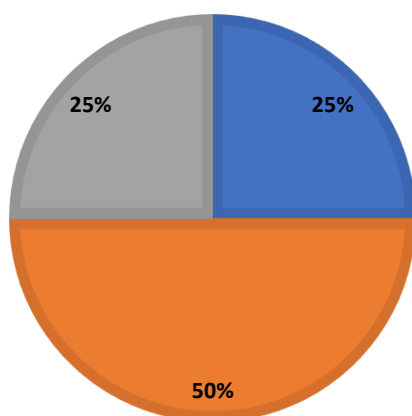


### En caso de conocerlas, valoración de las ayudas que pone a disposición el Ayuntamiento en el que está dada de alta la empresa

Del anterior 17% que conoce las ayudas que pone a disposición el Ayuntamiento en el que está dada de alta la empresa, el 50% las considera regulares, el 25% buenas y otro 25% malas.

## VALORACIÓN AYUDAS AYUNTAMIENTOS

■ Buenas ■ Regulares ■ Malas

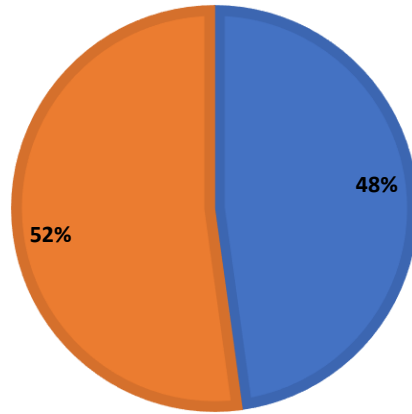


### Conocimiento de las ayudas que pone a disposición el Cabildo de La Palma

Algo más de la mitad de los comercios, en concreto el 52%, no conoce las ayudas que pone a disposición el Cabildo de La Palma. El restante 48% sí las conoce.

## CONOCIMIENTO AYUDAS CABILDO

■ Sí ■ No

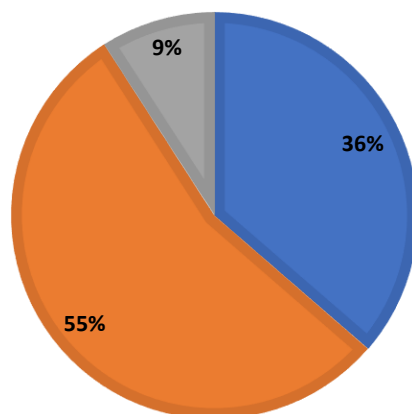


### En caso de conocerlas, valoración de las ayudas que pone a disposición el Cabildo de La Palma

Del anterior 48% que conoce las ayudas que pone a disposición el Cabildo de La Palma, más de la mitad (un 55%) las considera regulares, un 36% las considera buenas y un 9% malas.

## VALORACIÓN AYUDAS CABILDO

■ Buenas ■ Regulares ■ Malas



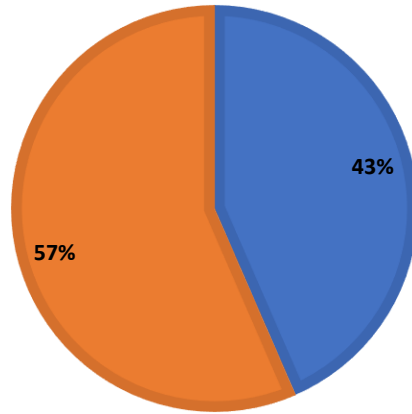
### Conocimiento de las ayudas que pone a disposición el Gobierno de Canarias

El 57% de los encuestados no conoce las ayudas que pone a disposición el Gobierno de Canarias. El restante 43% sí las conoce.



## CONOCIMIENTO AYUDAS GOBIERNO DE CANARIAS

■ Sí ■ No

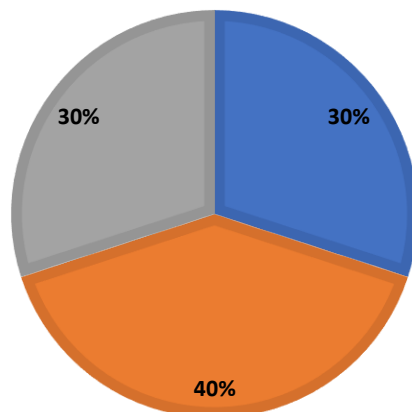


**En caso de conocerlas, valoración de las ayudas que pone a disposición el Gobierno de Canarias**

Del anterior 43% que sí conoce las ayudas que pone a disposición el Gobierno de Canarias, un 40% las considera regulares, un 30% buenas y otro 30% malas.

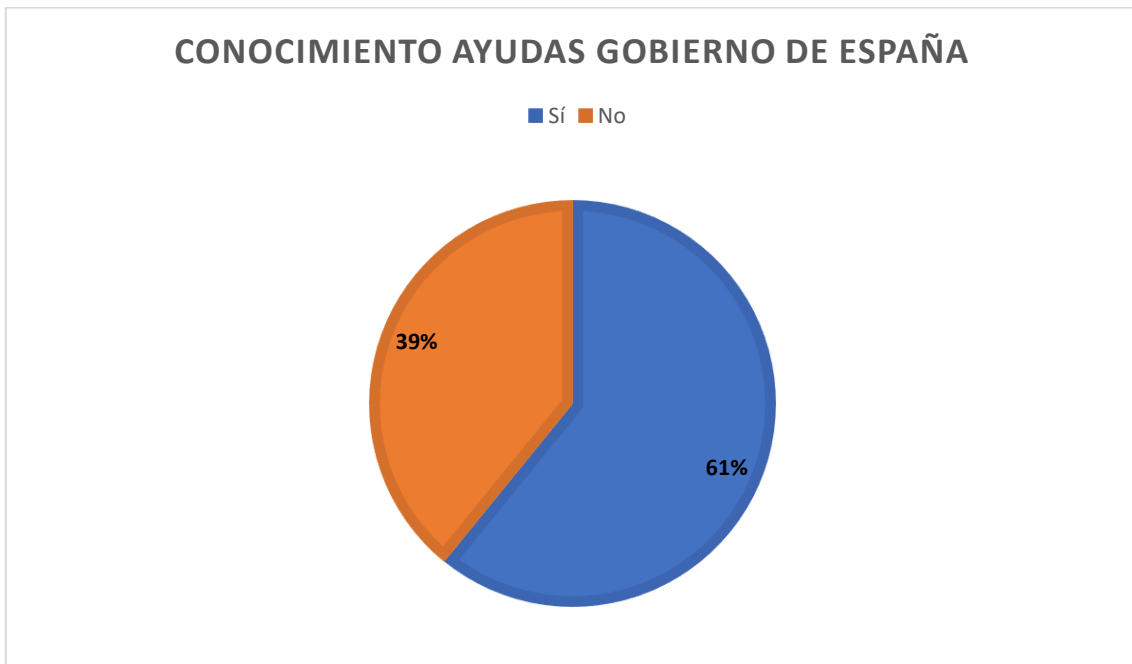
## VALORACIÓN AYUDAS GOBIERNO DE CANARIAS

■ Buenas ■ Regulares ■ Malas



### Conocimiento de las ayudas que pone a disposición el Gobierno de España

El 61% de los encuestados sí conoce las ayudas que pone a disposición el Gobierno de España. El restante 39% no las conoce.



### En caso de conocerlas, valoración de las ayudas que pone a disposición el Gobierno de España

Del anterior 61% que conoce las ayudas que pone a disposición el Gobierno de España, un 43% las considera regulares, un 36% malas y el 21% buenas.

