



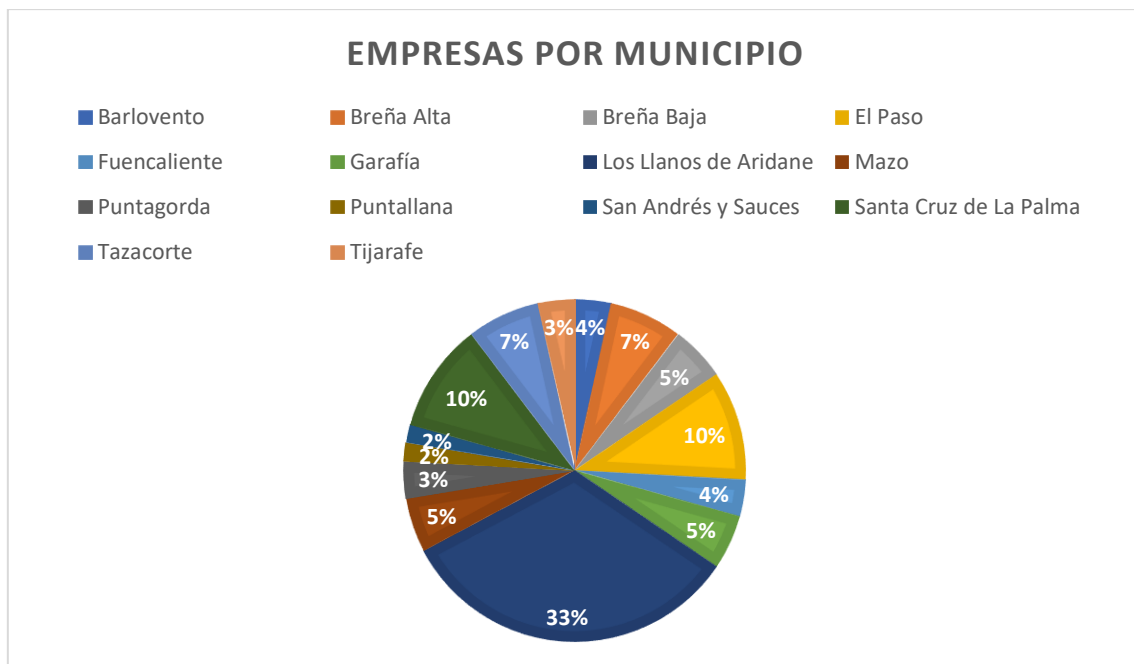
# INFORME RESULTADOS RESTAURACION ENCUESTA COVID-19

## INFORME RESULTADOS ENCUESTA COVID-19 PARA RESTAURANTES

Han respondido 58 restaurantes. De ellos, 5 no son asociados al CIT Tedote. Por lo tanto, del total de 71 empresas de restauración que forman parte de nuestra asociación, han respondido el casi el 75% de éstas (53 empresas).

### Distribución de los establecimientos de restauración encuestados por municipios

La gran mayoría de empresas de restauración se encuentra en el municipio de Los Llanos de Aridane y representan un 33% del total, seguidas por aquellas que se encuentran en los municipios de El Paso y Santa Cruz de La Palma (cada uno con un 10% del total). También son destacables los valores para Breña Alta y Tazacorte (cada uno con 7% sobre el total).

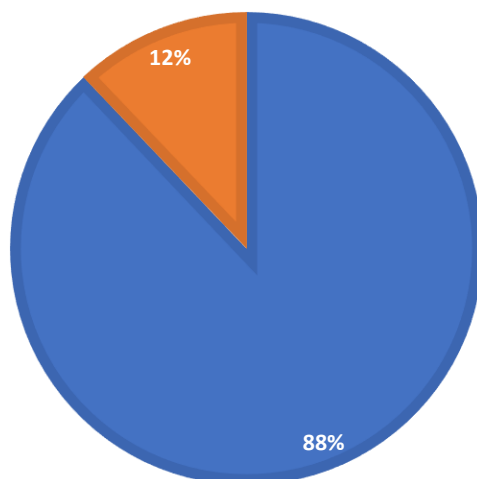


### Tipos de empresa según número de trabajadores

El 88% de los establecimientos encuestados pertenecen a la categoría de microempresa (1 a 10 trabajadores), mientras el restante 12% son pequeñas empresas (11 a 50 trabajadores).

## EMPRESAS SEGÚN NÚMERO DE TRABAJADORES

■ Microempresa (1 a 10 trabajadores)    ■ Pequeña empresa (11 a 50 trabajadores)

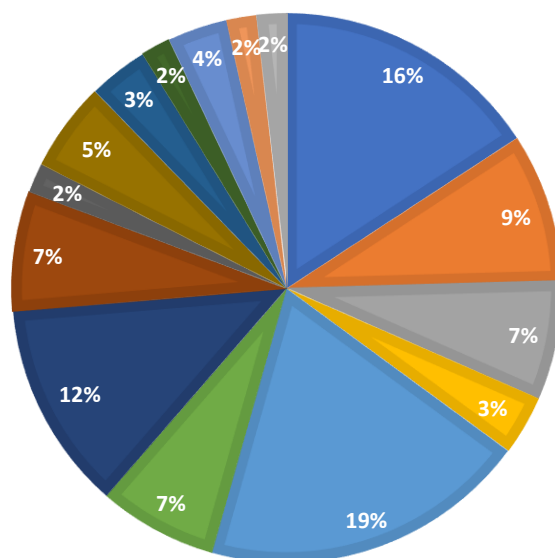


### Número de trabajadores afectados por ERTE

El 16% de las empresas encuestadas no ha realizado ERTE a sus trabajadores. Por el contrario, el 84% sí que lo ha hecho, destacando dentro de este porcentaje un 19% que ha realizado ERTE a 4 de sus empleados, un 12% con 6 afectados, un 9% que lo ha hecho con 1 trabajador y un 7% de empresarios que han tenido igualmente que hacerlo con 2, 5 y 7 empleados.

## TRABAJADORES AFECTADOS POR ERTE

■ Ningún trabajador    ■ 1    ■ 2    ■ 3    ■ 4    ■ 5    ■ 6    ■ 7    ■ 8    ■ 9    ■ 10    ■ 12    ■ 13    ■ 15    ■ 24



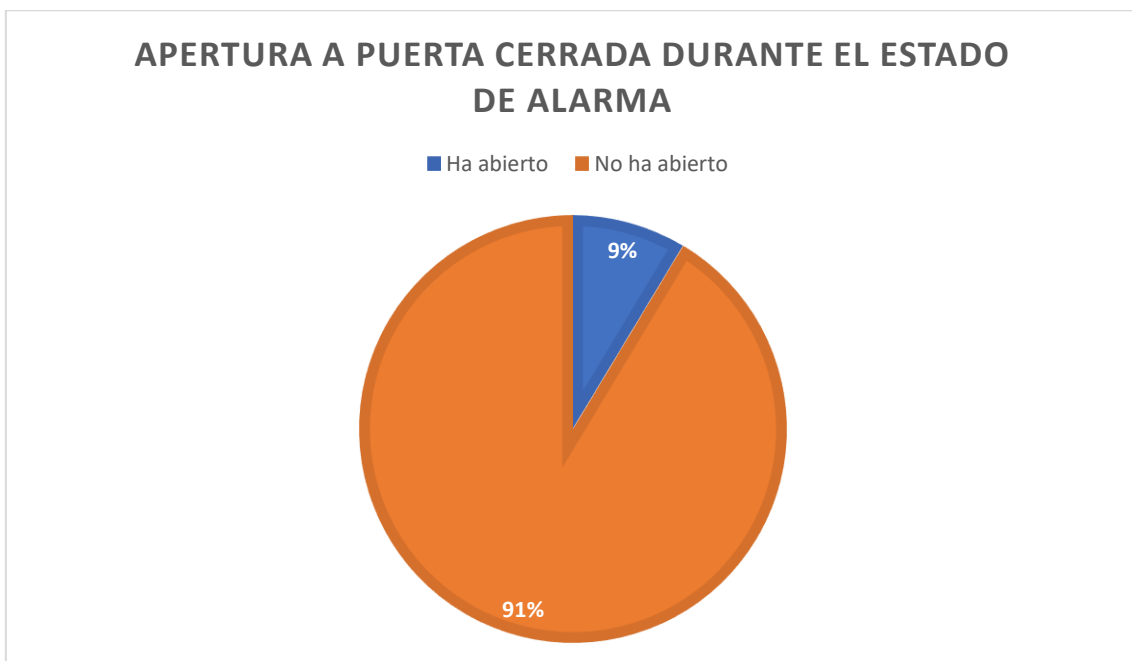
### Relación contractual con touroperadores

Sólo un 3% de las empresas de restauración muestran relación contractual con touroperadores, en este caso con 2 o más touroperadores, siendo éstos TUI, El Corte Inglés y Servitur. Sin embargo, ningún touroperador tiene deuda con dichas empresas.



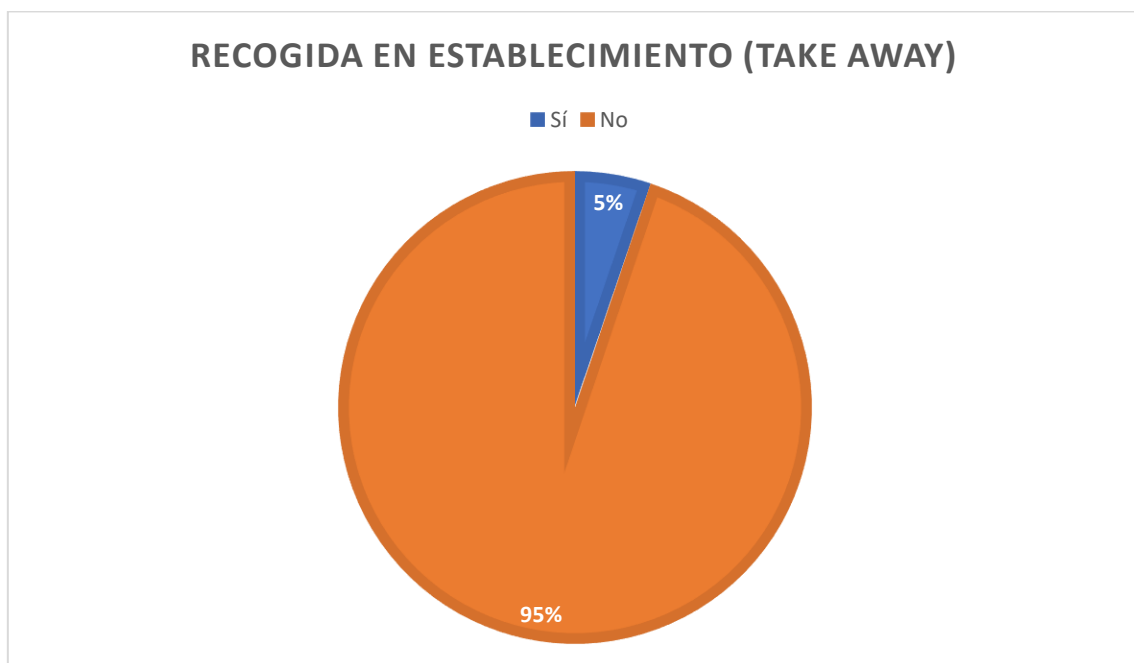
### Apertura del establecimiento a puerta cerrada antes de que se desconvoque el estado de alarma

Del total de empresas de restauración que han respondido a la encuesta, el 9% ha abierto a puerta cerrada antes de que se desconvoque el estado de alarma. Por lo tanto, el restante 91% de empresas no lo ha hecho.



### Servicios de las empresas abiertas a puerta cerrada durante el estado de alarma

Del total de encuestados, sólo un 5% ha abierto a puerta cerrada antes de que se desconvoque el estado de alarma para realizar servicio de entrega a domicilio. Lo mismo ocurre con el servicio de recogida en el establecimiento (take away).

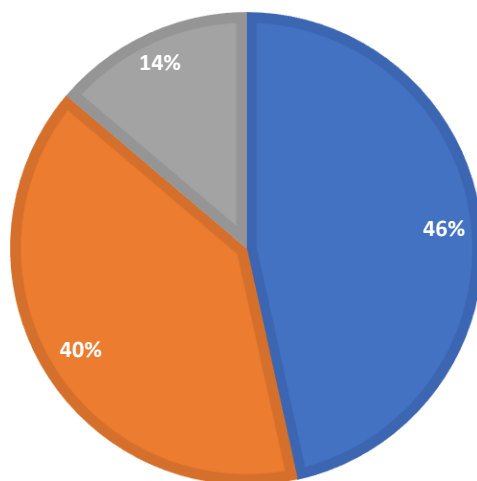


### Reapertura del establecimiento tras el estado de alarma

El 46% de las empresas piensa reabrir desde que sea posible, el 40% solo si se permite la readmisión progresiva de la plantilla afectada por ERTE y el restante 14% no piensan reabrir.

## REAPERTURA TRAS ESTADO DE ALARMA

■ Sí ■ Solo con readmisión progresiva de plantilla ■ No

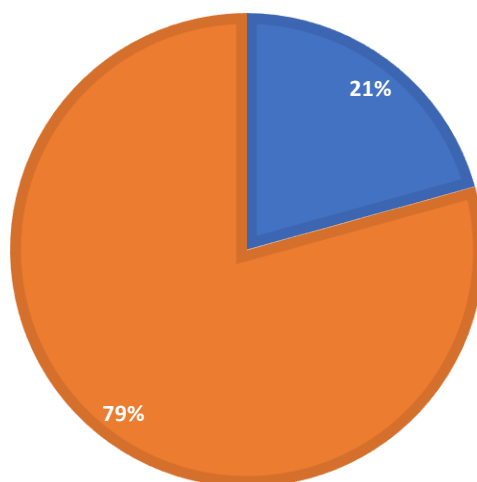


### El servicio de recogida en el establecimiento (take away) podría facilitar la reanudación de la actividad

El 79% de encuestados no considera que el servicio de recogida en el establecimiento (take away) podría facilitar la reanudación de la actividad de su empresa. El 21% de ellos considera que sí.

## TAKE AWAY FACILITA REANUDACIÓN

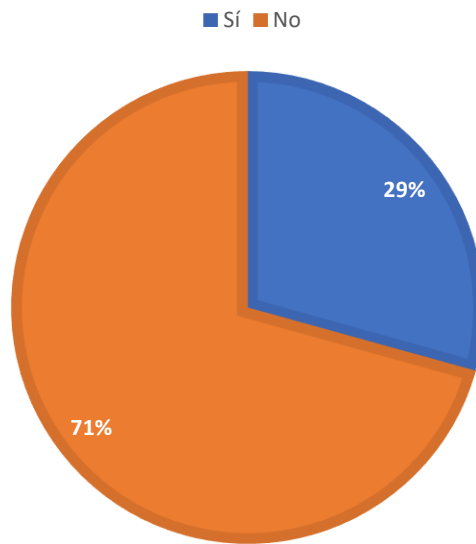
■ Sí ■ No



### Disponibilidad de servicio de recogida en el establecimiento (take away)

El 29% de las empresas disponen de servicio de recogida en el establecimiento (take away), mientras el 71% de ellas no ofrecen dicho servicio.

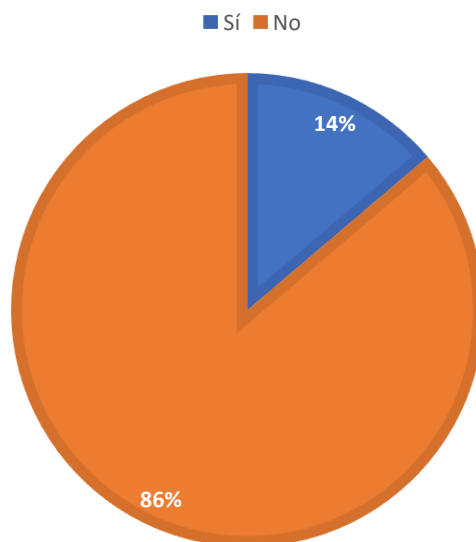
## ESTABLECIMIENTOS CON TAKE AWAY



### El servicio de reparto a domicilio podría facilitar la reanudación de la actividad

Sólo el 14% de los empresarios que han respondido la encuesta consideran que el servicio de reparto a domicilio podría facilitar la reanudación de la actividad de su empresa. Un importante 86% considera que no.

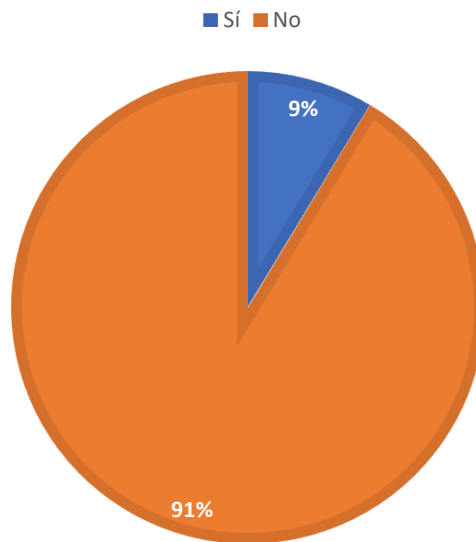
## REPARTO A DOMICILIO FACILITA REANUDACIÓN



### Disponibilidad de servicio de entrega a domicilio

Sólo el 9% de los encuestados dispone de servicio de entrega a domicilio. El 91% no realiza este servicio.

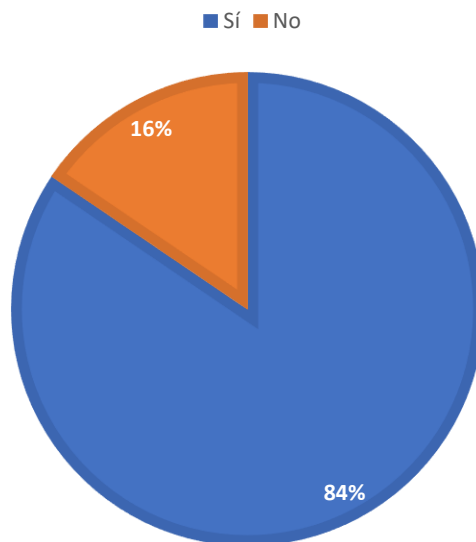
## ESTABLECIMIENTOS CON REPARTO A DOMICILIO



### Disponibilidad de terraza

El 84% de los establecimientos encuestados cuenta con terraza. Sólo el 16% no dispone de ella.

## DISPONIBILIDAD DE TERRAZA



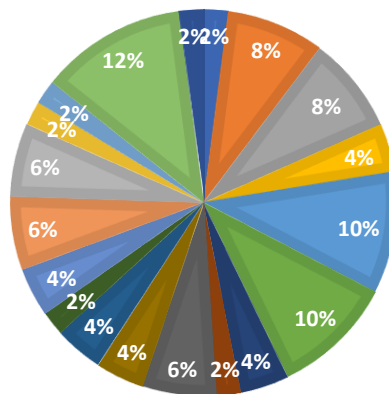
### Cantidad de mesas en terraza

Del total de establecimientos con terraza, destacan el 12% que cuenta con 20 mesas, el 10% que cuenta con 6 y otro 10% que cuenta con 7 mesas. También son destacables el 8% de terrazas con 3 mesas y otro 8% de terrazas con 4.



## EMPRESAS SEGÚN CANTIDAD DE MESAS EN TERRAZA

■ 2 mesas ■ 3 mesas ■ 4 mesas ■ 5 mesas ■ 6 mesas ■ 7 mesas ■ 8 mesas  
 ■ 9 mesas ■ 10 mesas ■ 11 mesas ■ 12 mesas ■ 13 mesas ■ 14 mesas ■ 15 mesas  
 ■ 16 mesas ■ 17 mesas ■ 18 mesas ■ 20 mesas ■ 30 mesas

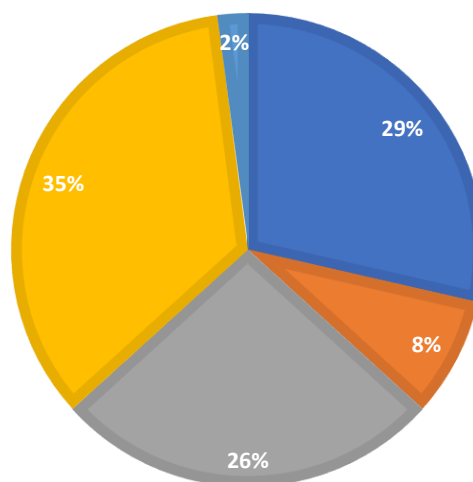


### Mínimo de mesas en terraza para cubrir costes

Del total de establecimientos con terraza, el 35% no podría cubrir costes sólo con las mesas de la terraza. El 29% podría hacerlo si tuviera todas las mesas de la terraza disponibles. El 26% necesitaría para ello más de la mitad de las mesas y sólo un 8% podría hacerlo con la mitad de éstas.

### MÍNIMO DE MESAS PARA CUBRIR COSTES

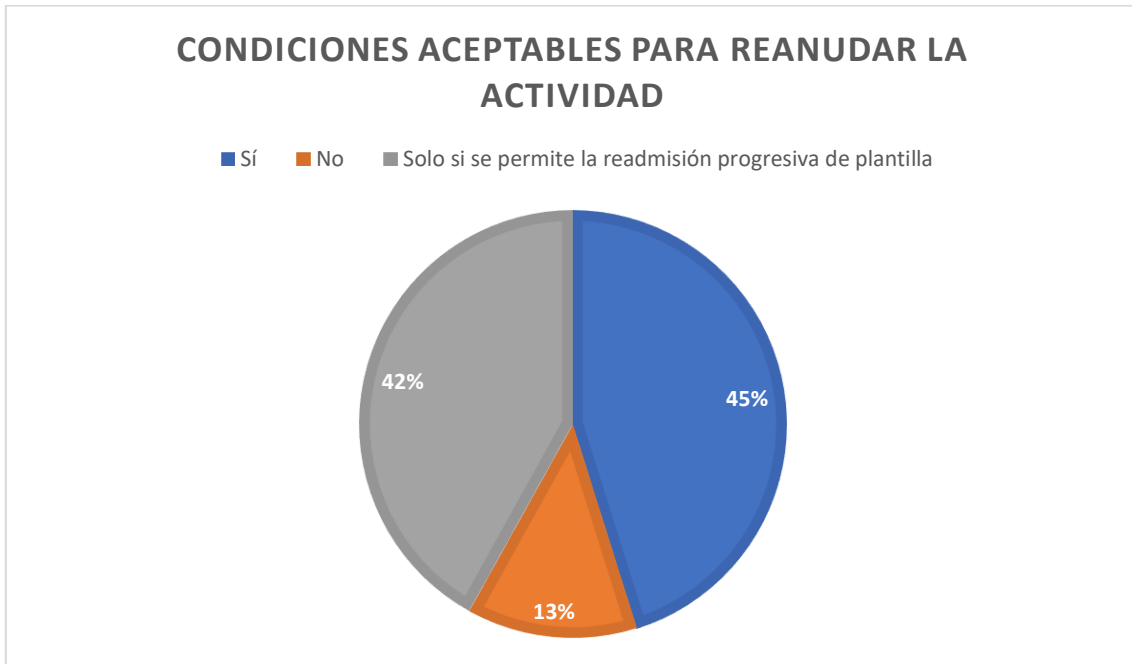
■ Todas ■ La mitad ■ Más de la mitad ■ No cubre costes ■ Respuesta no válida



### Empresa en condiciones aceptables para reanudar la actividad

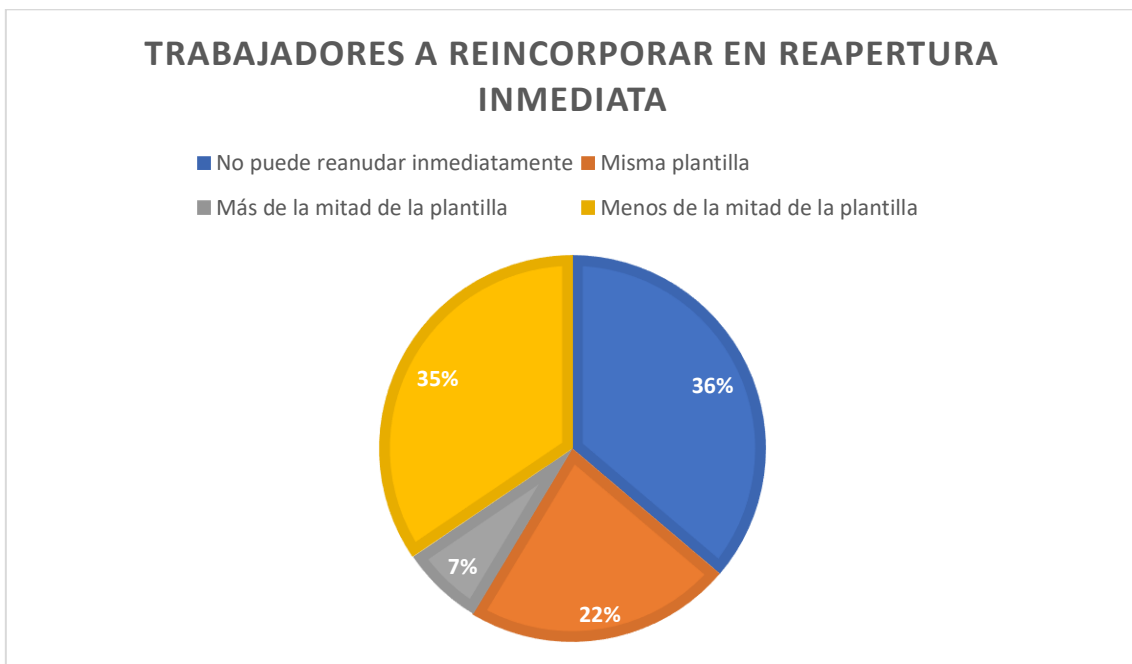
El 45% de las empresas encuestadas considera que se encuentra en condiciones aceptables para reanudar su actividad. El 42% considera que sólo podrían hacerlo si se permitiera la

readmisión progresiva de la plantilla y el 13% considera que no se encuentra en condiciones aceptables.



#### Cantidad de trabajadores que se podrían reincorporar en caso de reanudación inmediata de la actividad tras la desconvocatoria del estado de alarma

El 36% de los encuestados considera que no puede reanudar inmediatamente su actividad. Del restante 64% que sí podría hacerlo, el 22% considera que podría hacerlo con el total de la plantilla anterior al estado de alarma, el 7% con más de la mitad de la plantilla y un importante 35% con menos de la mitad de la plantilla.



### Tiempo necesario para reanudar la actividad en caso de que ésta no sea inmediata

El 41% de los encuestados considera que podrá reanudar inmediatamente su actividad. Entre los que no pueden hacerlo inmediatamente, un 16% estima que sería necesario un mes. Un 14% estima que reanudaría su actividad en 3 meses y otro 14% necesitaría más de 6 meses.

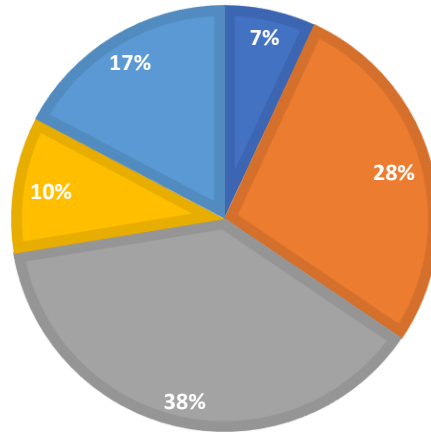


### Grado de conocimiento de la normativa y las medidas de adaptación a seguir en caso de reanudación de la actividad

El 38% de las empresas que considera que puede retomar su actividad considera que tiene un nivel de conocimiento medio de la normativa y las medidas de adaptación a seguir. El 28% considera que tiene un nivel alto. Para el 10% el conocimiento es bajo y sólo el 7% lo considera muy alto.

## GRADO CONOCIMIENTO NORMATIVA Y MEDIDAS DE ADAPTACIÓN

■ Muy alto ■ Alto ■ Medio ■ Bajo ■ Mi empresa no podrá reanudar su actividad

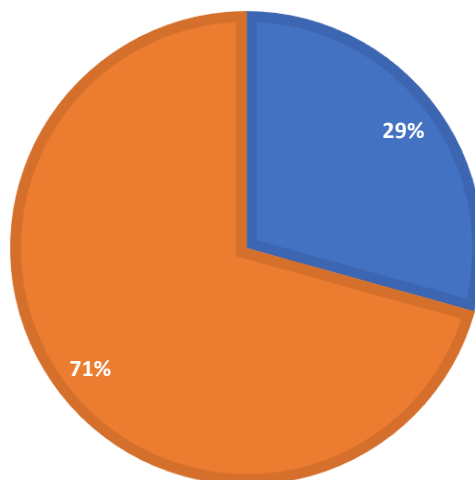


### Conocimiento de las ayudas que pone a disposición el Ayuntamiento en el que está dada de alta la empresa

Solo algo más de la cuarta parte de los encuestados, para ser más exactos el 29% de éstos, conoce las ayudas que pone a disposición el ayuntamiento en el que se encuentra dada de alta la empresa. El restante 71% no las conoce.

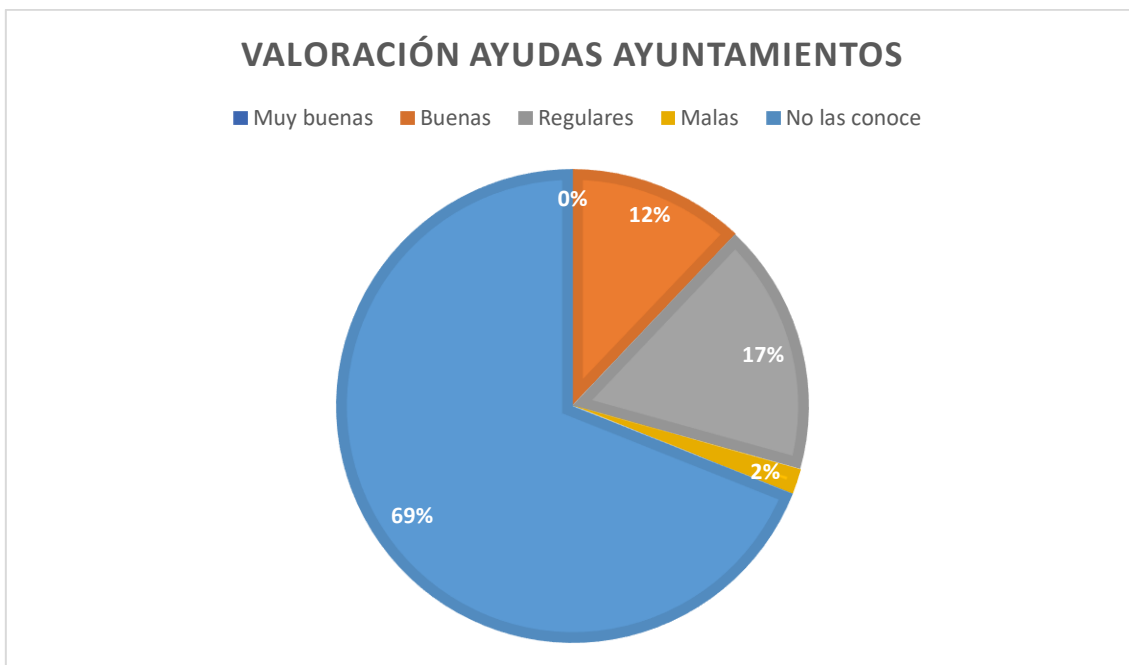
## CONOCIMIENTO AYUDAS AYUNTAMIENTOS

■ Sí ■ No



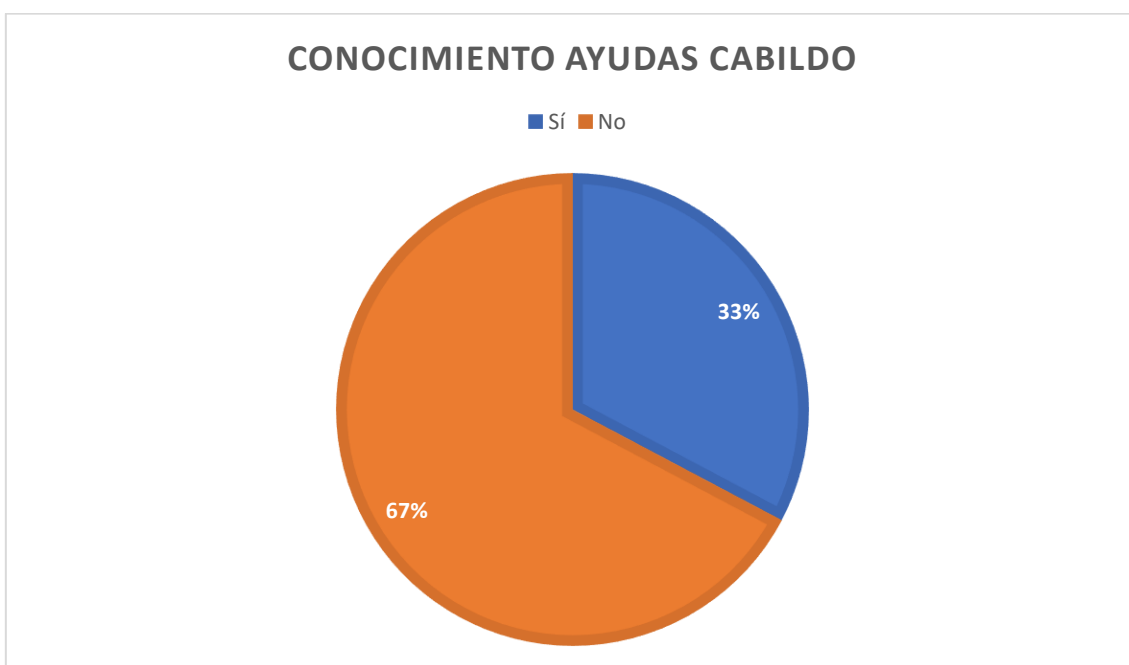
### En caso de conocerlas, valoración de las ayudas que pone a disposición el Ayuntamiento en el que está dada de alta la empresa

Mientras el 69% de los encuestados no conoce las ayudas que pone a disposición el ayuntamiento en el que se encuentra dada de alta su empresa, entre el restante 31% que sí lo hace, el 17% las considera regulares, el 12% buenas y el 2% malas.



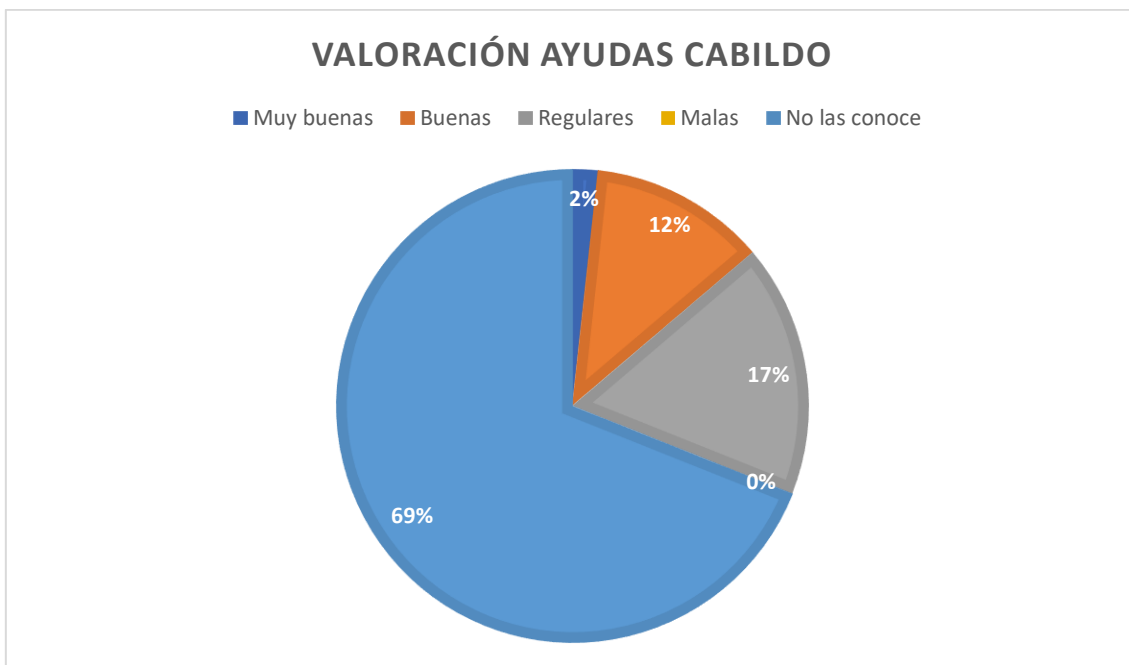
### Conocimiento de las ayudas que pone a disposición el Cabildo de La Palma

El 33% de los encuestados conoce las ayudas que pone a disposición el Cabildo de La Palma. El restante 67% no las conoce.



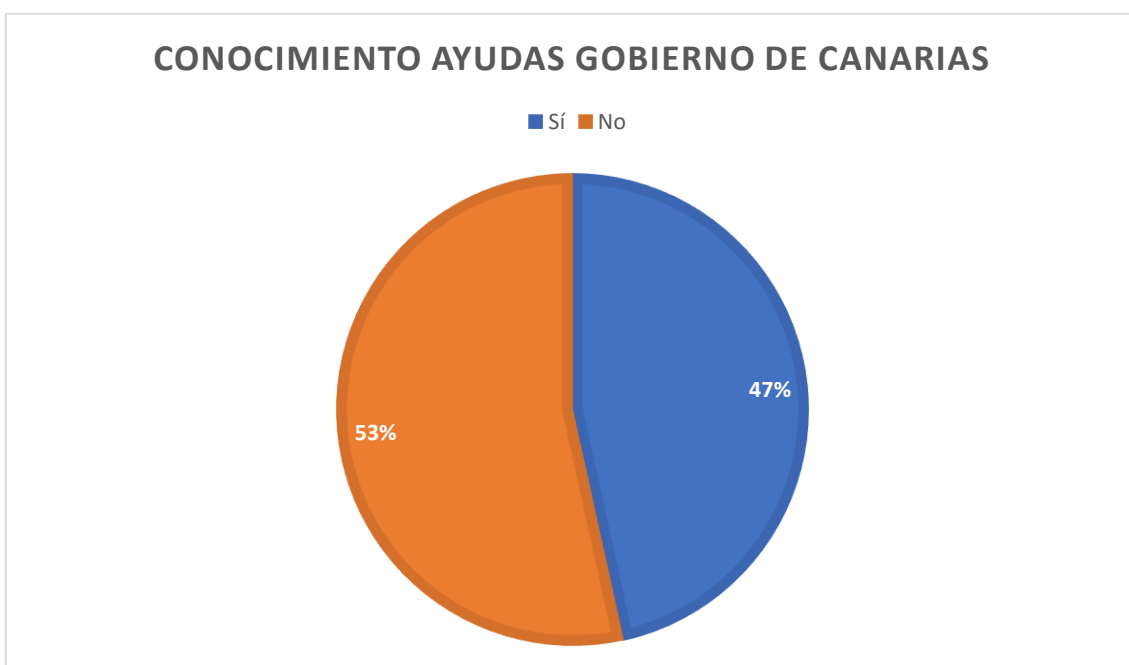
### En caso de conocerlas, valoración de las ayudas que pone a disposición el Cabildo de La Palma

Mientras el 69% de los encuestados no conoce las ayudas que pone a disposición el Cabildo de La Palma, entre el restante 31% que sí lo hace destaca el 17% que las considera regulares, el 12% que las considera buenas y el 2% que las considera muy buenas.



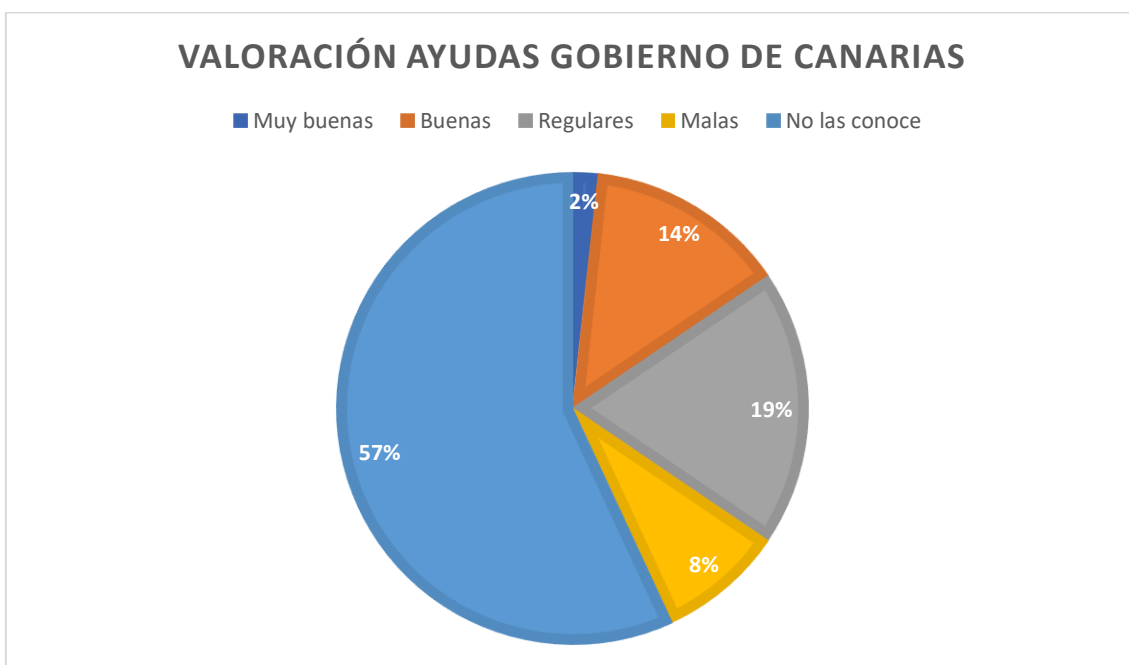
### Conocimiento de las ayudas que pone a disposición el Gobierno de Canarias

El 47% de los encuestados conoce las ayudas que pone a disposición el Gobierno de Canarias. Algo más de la mitad, el 53%, no las conoce.



### En caso de conocerlas, valoración de las ayudas que pone a disposición el Gobierno de Canarias

Mientras algo más de la mitad de los encuestados (el 57%) no conoce las ayudas que pone a disposición el Gobierno de Canarias, entre el restante 53% que sí lo hace destaca el 19% que las considera regulares, el 14% que las considera buenas y el 8% que las considera malas. Sólo un 2% las considera muy buenas.

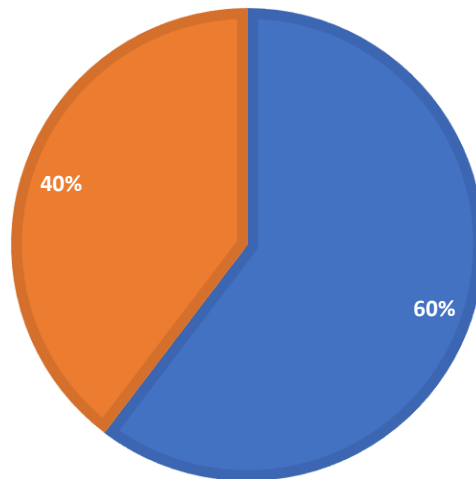


### Conocimiento de las ayudas que pone a disposición el Gobierno de España

Tres quintas partes de los encuestados (el 60%) conoce las ayudas que pone a disposición el Gobierno de España. Dos quintas partes (el 40%) no las conoce.

## CONOCIMIENTO AYUDAS GOBIERNO DE ESPAÑA

■ Sí ■ No



### En caso de conocerlas, valoración de las ayudas que pone a disposición el Gobierno de España

Mientras algo menos de la mitad de los encuestados (el 41%) no conoce las ayudas que pone a disposición el Gobierno de España, entre el restante 59% que sí lo hace destaca el 29% que las considera regulares, el 16% que las considera malas y el 14% que las considera malas.

## VALORACIÓN AYUDAS GOBIERNO DE ESPAÑA

■ Muy buenas ■ Buenas ■ Regulares ■ Malas ■ No las conoce

